basebeton®

BY LUXURYCIMENT

www.basebeton.dk

STONE AGE®
NATURLIGT, RENT OG AUTENTISK

basebeton®
indhold

6 GULV FINISH

8 BADEVÆRELSE

10 KØKKEN

14 DIN VIRKSOMHED

16 OXIDESTUC


20 DATABLAD

4 - 12 - 18 INSPIRATION

Produkterne leveres klar til brug, i den farver, du har valgt

basebeton® inspiration

Hent inspiration ...

Vi tilbyder Basebeton i en vifte af smukke farver. Vælg mellem vores egen serie eller farverne fra RAL- elle NCSserien

For mere inspiration **www.basebeton.dk**



#betonyourbasics

Skab en ny atmosfære på et øjeblik

basebeton®
gulv finish

Et enkelt og robust betongulv

maksimal lagtykkelse
på 0,2–0,5 mm

Ekstremt stærk, vandtæt, hygiejnisk og let at vedligeholde:

Karakter til dine værelser

Solidt, let at vedligeholde, robust og smukt: Dét er Basebeton. Basebeton er en gulvfinish, som kan bruges i alle væresler. I stue og køkken, badeværelse og soveværelse. Basebeton har en g lat og robust overflade og fås i mange farver.

Brug Basebeton til at give dit hjem det helt særlige look. Hold den stamme stil, eller skab varme og inviterende rammer ved at krydre indretningen med ræ, blødt strik og tæpper.

basebeton®
badeværelse

Perfekt til vådområder

Vandafvisende

Tid til at slappe af... i dit badeværelsemed Basebeton

I badeværelset er Basebeton et perfekt alternativ til klinkegulve og klinkevægge. Til forskel fra lignende produkter på markedet, giver Basebeton en helt jævn overflade, der er slidstærk og vandtæt.

Desuden kan Basebeton bruges på mange typer overflader. Det kan fx påføres ovenpå eksisterende fliser og spare dig for tidskrævende og besværligt nedrivningsarbejde.

Sørg blot for at spartle og pudse overfladen, så den er jævn. Derefter kan du påføre Basebeton med det samme og på få dage skabe en glat og eksklusiv overflade.

Vil du høre mere om, hvor hurtigt vi kan renovere dit badeværelse med Basebeton? Kontakt os for en uforpligtende samtale.

basebeton®
køkken

Skab din egen unikke stil med Basebeton

Vedligeholdelse

Vi anbefaler, at du bruger Basebetons vedligholdelsessæt, når du rengører vægge og gulve.

Et unikt udseende

Basebeton giver en jævn overflade , der er nem at holde. Den er også nem at rengøre, hvilket gør den mere hygiejnisk end mange andre overflader, ikke mindst i køkkenet. Brug Basebeton til at skabe et robust og enkelt look på vægge og gulve. Vælg mellem en vifte af farver, der passer til netop den stil, du drømmer om at skabe.

Basebeton: matcher enhver stil

basebeton ®
i din virksomhed

Det er ikke kun praktisk, men også trendy

Nyt look i din virksomhed – **det er både nemt og hurtigt**

Leder du efter en væg- eller gulvfinish, der giver din butik, dit kontor eller dit spisested et helt nyt udtryk?
Basebeton er ikke alene let at applicere. Det er en rustik, slidstærk overflade, der fås i en vifte af farver. Fladen er modstandsdygtig for ridser og slag.

Den er nem at vedligeholde og rengøre, hvilket gør den både hygiejnisk og holdbar.
Renoveringsprocessen er kort, hvilket betyder, at du efter kun få dage kan byde indenfor i nyrenoverede lokaler.

Oxidestuc

Et luksuriøst look

Et luksuriøst look

Vil du have en betonfinish med et luksuriøst look, så er Oxidestuc det perfekte valg. Oxidestuc er et metalbaseret finishlag, der findes i en række lækre metalfarver, alle med en helt speciel glød og glans.

Guld, bronze eller måske stål ...

Det er nemt og ligetil at bruge Oxidestuc , både på gulve og vægge. På blot få dage kan du transformere et lokale, til et rum med et helt nyt udtryk.

Basebeton, skab et sp ecielt ud seende i ethvert værelse



Technisch datablad

Basebeton er klar-til-brug mikrocement

Brug:

- Til renovering af eksisterende gulve eller som erstatning for tæpper
- Det kan påføres både på gulve og vægge på grund af den gode vedhæftningskapacitet
- Fås i 74 standardfarver, men kan leveres i enhver ønsket RAL 0- eller NCS- farve
- Til indendørs brug

Basebeton kan bruges til:

- Behandling og udsmykning af vægge, gulve, møbler, hylder og bordplader
- Gulve med strålevarme

Vi anbefaler Ba sebeto n primer til træ, be to n og absorberende overflader. Til andre overflader, der ikke er glatte nok t il påf øring, a nbe fal er vi Basebeton epoxy primer.

Efter påføring af primeren, skal du blande Basebeton Basapastaen med en mixer ved lav hastighed, indtil blandingen bliver fuldstændig homogen. Det første lag Basebeton-pasta skal påføres med en spatel. Det første pastalag skal fordeles så jævnt som muligt over hele overfladen. At det første lag er jævnt, er afgørende for det endelige resultat.

Når det første lag føles tørt, når du rører ved det, kan Sense blandes og påføres. For optimal effekt, brug den samme spartel til Sense, som du brugte til Basa. Påfør kun et tyndt lag Sense direkte ovenpå Basa.

Når det hele har tørret i 24 timer, skal fladen slibes med en excenterslibemaskine. Brug et sandpapir med kornstørrelse 120. Slibegraden har en direkte indflydelse på slutresultatet . Så snart slibningen er afsluttet, skal støvet på overfladen fjernes, hvilket fx kan gøres med en industristøvsuger.

For at sikre en ekstra vand- og smudsafvisende overflade, afslut med at påføre et lag Basebeton 2K PU Basic coating. Den består af to komponenter, der blandes, før den påføres med en nylonrulle.

Forbrug

BaseBeton primer:	+/- 100 gram per m²
BaseBeton Basa-pasta:	+/- 700 gram per m²
BaseBeton Sense-pasta:	+/- 300 gram per m²
BaseBeton beskyttelseslag:	+/- 100 gram per m²

Betingelser for anvendelse

- Temperatur 18 - 25 °C
- Materiale og overfladetemperatur 12 - 18 °C -
- Relativ luftfugtighed: 40 - 70 %

Oppbevaring

Op til 12 måneder efter produktionsdatoen, medmindre de opbevares i den originale lukkede beholder.

CE

Stone Age B.V.
Butsemstraat 10
7465 PG RUSSEN
Nederland

13

EN 13813 SR-B1.5

Primers/sealers

Vuurbestendigheid:	A1
Vrijkomende corrosieve substanties:	SR
Waterdoorlatendheid:	NPD[2]
Slijtvastheid:	NPD
Hechtingssterkte:	B1.5
Schokbestendigheid:	NPD
Geluidsisolatie:	NPD
Geluidsabsorptie:	NPD
Hittebestendigheid:	NPD
Chemische bestendigheid:	NPD

[1] De laatste twee cijfers van het jaar waarin de kwalificatie werd toegekend.
[2] NPD = No Performance Determined (geen prestatie vastgesteld).

Specifikationen

Typen / Udseende	:Pasta
Tilsyneladende densitet, Basa-pasta	Foranvendelse 1.400kg / m3, forstærket 2.000kg / m3
Tilsyneladende densitet, Sense-pasta	Foranvendelse 1.300kg / m3, forstærket 1.800kg / m3
Maximal varighed af BaseBeton-blandingen	:7 timer
Maksimal tykkelse	:0,1 mm

Modstandsspecifikationer (EN 1015- 11):

- Kompression efter 28 dage	:Basa 30 N/mm2 - Sense 30 N/mm2
- Hæftning efter 28 dage	:Basa > 12 N/mm2 - Sense > 10 N/mm2
- Fleksibilitet efter 28 dage	:Basa og Sense 1,6 N/mm2
- Maksimal anvendelig tykkelse, Basa-pasta	:0,2 til 0,5 mm per lag
- Maksimal anvendelig tykkelse, Sense-pasta	:0,1 til 0,5 mm per lag
- Reaktion på brandtest (EN 13501-1)	:A1

STONE AGE
NATURLIGT, RENT OG AUTENTISK

Holmbladsgade 104 | 2300 København S | +4560420870 | info@basebeton.dk | www.basebeton.dk